


Emission Modèle Dépistage du VIH



CHILDREN 'S RADIO
FOUN DATION

Dépistage du VIH

Contexte

- ★ **L'Afrique subsaharienne reste la région la plus touchée au monde par le VIH/SIDA, avec environ 25,5 millions de personnes vivant avec le VIH soit près d'1 personne sur 25. Environ 40% de toutes les personnes vivant avec le VIH ne savent pas qu'elles ont le virus.**
- ★ **Avec une prévalence de 4,7%, la Côte d'Ivoire est actuellement le pays le plus affecté de la sous région ouest africaine.**
- ★ **L'impact de la pandémie est tel que c'est la première cause de mortalité chez les hommes et la deuxième chez les femmes (la première étant les complications durant la grossesse et à l'accouchement).**
- ★ **540 000 enfants ivoiriens sont orphelins et vulnérables du fait du VIH/SIDA, 40 000 vivent avec le VIH, et plus de 16 000 sont infectés chaque année. Malgré cette situation alarmante, seulement 4000 enfants sont suivis pour le VIH/SIDA et 2000 bénéficient d'un traitement aux Anti-Rétroviraux (ARV).**
- ★ **On observe une féminisation de l'épidémie (6,4 pour cent pour les femmes et 2,9 pour cent pour les hommes) ; chez les jeunes femmes enceintes (15-24 ans) d'Abidjan, le taux de prévalence du VIH est de 5,2 %.**

Informations de base sur le VIH/SIDA

- **Le VIH ne se propage pas facilement. Seuls certains fluides corporels d'une personne vivant avec le VIH peuvent transmettre le virus, tels que :**

- Le sang
- Le sperme
- Les fluides rectaux
- Les fluides vaginaux
- Le lait maternel

Ces fluides corporels doivent entrer en contact avec une muqueuse ou un tissu endommagés ou être directement injectés dans la circulation sanguine (par une aiguille ou une seringue) pour que la transmission se produise. Des membranes muqueuses se trouvent à l'intérieur du rectum, du vagin, du pénis et de la bouche.

- **Statut sérologique**

Une personne séropositive au VIH

Une personne séronégative au VIH (que l'on peut abrégé en « séronégative ») ne montre aucun signe d'infection par le VIH lors d'un test sanguin ou salivaire.

Une personne séropositive au VIH (que l'on peut abrégé en « séropositive ») possède des anticorps contre le VIH qui ont été décelés lors d'un test sanguin ou salivaire.

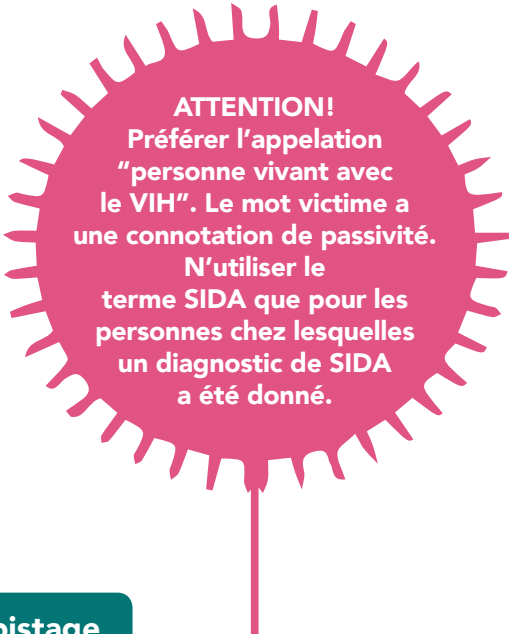
Dépistage du VIH

Informations de base sur le dépistage

- ★ Des tests rapides de dépistage du VIH sont communément offerts dans les cliniques et les hôpitaux publics. Le test rapide consiste à collecter quelques gouttes de sang sur un doigt. Ces tests détectent les anticorps que le système immunitaire produit contre le virus. Les résultats sont connus en moins de 20 minutes.
- ★ L'auto-test du VIH est un processus dans lequel une personne utilise un échantillon de sang pour effectuer un test et interpréter le résultat. Les personnes ayant des résultats positifs sont invitées à se rendre à une clinique de santé pour confirmer le résultat, recevoir des services de conseil, de traitement et de soins.
- ★ Rappelez-vous: il est recommandé d'attendre 3 mois après une exposition potentielle à une infection par le VIH pour effectuer un test de dépistage du VIH. C'est ce qu'on appelle la "fenêtre d'exposition". Durant cette "fenêtre", une personne peut être infectée par le VIH et être infectieuse, mais tester négative au VIH.

Conseils pratiques

- Connaître votre statut vous permet de protéger votre corps, votre santé et vos partenaires.
- Un test régulier tous les 3 à 6 mois vous aide à vous informer de votre situation.
- Si vous êtes enceinte, connaître votre statut est nécessaire pour protéger votre santé et la santé de votre bébé.
- Si vous prévoyez de tomber enceinte, un test préalable est souhaité, car un traitement durant la grossesse réduit les chances de transmettre le VIH à votre bébé.
- Le dépistage représente une composante essentielle de la prévention du VIH.

A pink circular graphic with a spiky, virus-like border. Inside, the text reads: "ATTENTION! Préférer l'appellation 'personne vivant avec le VIH'. Le mot victime a une connotation de passivité. N'utiliser le terme SIDA que pour les personnes chez lesquelles un diagnostic de SIDA a été donné." A thin pink line extends from the bottom of the circle.

ATTENTION!
Préférer l'appellation "personne vivant avec le VIH". Le mot victime a une connotation de passivité. N'utiliser le terme SIDA que pour les personnes chez lesquelles un diagnostic de SIDA a été donné.

Les composantes du dépistage

Consentement: "donner son autorisation ou approbation".

Le dépistage est toujours volontaire. Le médecin ou infirmière a besoin de votre permission pour effectuer un dépistage du VIH. Le consentement peut être donné par un enfant de 16 ans ou plus. Un enfant de moins de 16 ans peut consentir s'il est «suffisamment mature». Les enfants de moins de 16 ans qui ne sont pas «suffisamment matures» peuvent avoir le consentement donné par un parent ou un soignant.

Confidentialité " le fait de s'assurer que l'information n'est accessible qu'à ceux dont l'accès est autorisé".

Nous avons tous le droit au dépistage. Les agents de santé ne doivent en aucun cas informer un tiers. Personne ne peut divulguer le statut sérologique d'une personne sans son consentement.

Soutien psychologique

Le soutien psychologique fournit des informations importantes avant et après un test de dépistage du VIH. Si le test est positif, un conseiller est là pour soutenir la personne. Il peut être effrayant de découvrir le résultat, mais un conseiller est là pour rappeler que le VIH est gérable et que beaucoup de personnes vivant avec le VIH et sous traitement jouissent d'une vie longue et saine. Un conseiller est là pour offrir une variété de ressources en terme de soutien et discuter du début du traitement. Le conseiller doit toujours informer le patient du fait que le traitement est gratuit dans tous les centres de santé publique.

Dépistage du VIH

Mythes et réalité

Mythe 1 : “Si vous faites un test de dépistage, cela signifie que vous trompez votre partenaire”

Réalité: Le test du VIH est un acte de prévention. Lorsque quelqu'un fait un test de dépistage il se préoccupe de sa santé personnelle et de la santé de leurs partenaires. Lorsque nous supposons que seules les personnes infidèles se font tester, nous décourageons les gens à adopter la bonne attitude.

Mythe 2 : “Je suis monogame, dans une relation exclusive avec un partenaire, alors je n'ai pas besoin d'être testé”.

Réalité: La monogamie ne vous protège pas automatiquement contre le VIH. Connaissez-vous vraiment l'histoire sexuelle de tous vos anciens partenaires (ou les anciens partenaires de votre partenaire)? Se faire tester ensemble est une excellente option pour consolider une relation de confiance. La monogamie peut réduire les chances d'être exposé au VIH, mais faire l'objet d'un test est la seule façon de connaître votre statut VIH, et celui de votre partenaire.

Mythe 3 : “Je peux dire si quelqu'un est séropositif simplement en les regardant”.

Réalité: Une personne peut être infectée par le VIH pendant plus de 10 ans sans montrer de signes ou de symptômes. Même si votre partenaire est en bonne santé, il est important de parler de son statut sérologique et de se faire tester régulièrement. Le statut sérologique d'une personne ne peut être déterminé que par un test de dépistage du VIH.

Soyons précis

VIH/SIDA: Utiliser le terme précis qui correspond au contexte pour éviter les confusions entre le VIH (un virus - Le Virus de l'Immunodéficience Humaine) et le SIDA (un syndrome clinique - Le Syndrome de l'Immunodéficience Acquise).

Par exemple : “personnes vivant avec le VIH”, “prévalence du VIH”, “prévention du VIH”, “conseil et dépistage du VIH”, “maladies liées au VIH”, “diagnostic de SIDA”, “enfants rendus orphelins par le SIDA”, “programme national de lutte contre le SIDA”, “organisations d'aide aux personnes atteintes du SIDA”, etc. Les termes épidémie de VIH et épidémie de SIDA sont tous deux acceptables.

Dépistage du VIH

Préparez votre émissions

Différentes manières de parler du dépistage

- ★ Les obstacles au dépistage
- ★ L'accès des jeunes au dépistage dans notre communauté
- ★ Comment se passe un test de dépistage
- ★ J'ai été testé positif, quel futur?
- ★ Les avantages du dépistage

Choisir un angle

L'accès des jeunes
au dépistage dans
notre communauté

Faire le tour du sujet "l'accès
des jeunes" = Les sous-angles

- ★ Définir le dépistage
- ★ Services pour les jeunes dans la communauté
- ★ Stigmatisation et mythes - les obstacles au dépistage chez les jeunes

Ressources en Côte d'Ivoire

Ressources internet

- [UNICEF Côte d'Ivoire](#)

Dépistage du VIH

Formats Radio

Micro trottoir

But du format: Obtenir autant d'opinion que possible sur un sujet donné.

A qui parler : N'importe qui dans la communauté / jeunes uniquement, si la question leur est adressée.

Question:

- Pensez-vous que c'est une bonne chose que tous les jeunes de plus de 16 ans se fassent dépister pour le VIH? Pourquoi?

Commentaire audio

But du format: Obtenir l'opinion d'une personne directement concernée par le sujet.

A qui parler :

- Un jeune qui s'est fait tester (veillez à bien respecter leur anonymité) et parle de la façon dont le dépistage s'est déroulé.

- Une infirmière qui explique pourquoi elle pense que les jeunes doivent se faire tester et décrit son expérience.

Portrait audio

But du format: Obtenir une expérience personnelle sur un sujet. Les portraits audio ont souvent pour but d'inspirer l'auditeur.

A qui parler : Un jeune de la communauté qui vit ouvertement avec le virus et encourage ses pairs à se faire tester.


Questions à poser pour aider la personne à construire leur portrait audio:

- ★ En quoi ta vie a-t-elle changé depuis que tu connais ton statut?
- ★ Qui sont les personnes ressources qui t'aident au quotidien?
- ★ Pourquoi pense-tu que tous les jeunes doivent se faire tester?
- ★ Comment arrive-tu à faire reculer la stigmatisation?
- ★ Quels sont tes buts et ambitions pour le futur?

Spot

But du format: Créer un message qui sensibilise et informe

Thème: "Le dépistage pour tous".



N'oubliez pas !
Avec un sujet
sensible comme le
dépistage, appliquez
toujours les règles
de confidentialité
et de consentement
appprises lors des
formations.

Dépistage du VIH

Introduction Générale

Comment présenter votre émission

Utilisez les informations contenues dans les formats, vos recherches et ce modèle de script pour écrire le votre. Essayez de co-présenter vos émissions. Cela apporte un élément de dynamisme et de diversité qu'un seul présentateur ne peut pas donner ! Ce modèle de script est écrit pour une émission passant en direct sur une radio FM, mais peut-être adapté pour un podcast.

Introduction Générale

Présentateur 1: Salut à tous et à toutes! Il est midi précise et vous êtes à l'écoute de [Nom de la radio] avec [Nom de l'émission], l'émission qui remue Abidjan [ou nom de votre communauté]! Aux commandes, je suis [votre nom].

Présentateur 2: Et moi c'est [Nom] pour vous servir ! Aujourd'hui nous allons aborder un thème très important qui est le dépistage du VIH. Et notre angle c'est, bien sur, le dépistage chez les jeunes!

Présentateur 1: En effet, la Côte d'Ivoire est le pays d'Afrique de l'Ouest le plus affecté par le VIH et les jeunes sont la population la plus à risque. C'est donc un sujet qui nous concerne tous!

Présentateur 2: Exactement. En plus le dépistage est accessible dans tous les hopitaux et cliniques gratuitement! Et c'est complètement anonyme!

Présentateur 1: Mais malgré cela, beaucoup d'entre-nous refusent de se faire dépister! Il faut que ça change!

Conclusion générale

Présentateur 1 : Bon, après tout ça, personne n'a plus d'excuse! Allons tous nous faire tester!

Présentateur 2 : Exactement, c'est comme ça qu'on va faire baisser le taux de VIH chez les jeunes et sauver des milliers de vies.

Présentateur 1 : Alors, soyez responsable...allez vous faire dépister! Sur ce, ciao et à la semaine prochaine !

